

INFORME DE AUDITORÍA DE CUENTAS ANUALES ABREVIADAS EMITIDO POR UN AUDITOR INDEPENDIENTE

A los miembros de Asociaciones de la
FEDERACIÓN DE ASOCIACIONES MURCIANAS DE PERSONAS CON DISCAPACIDAD
FÍSICA Y/U ORGÁNICA por encargo de la Junta Directiva

Opinión

Hemos auditado las cuentas anuales abreviadas de FEDERACIÓN DE ASOCIACIONES MURCIANAS DE PERSONAS CON DISCAPACIDAD FÍSICA Y/U ORGÁNICA (la Federación), que comprenden el balance abreviado a 31 de diciembre de 2025, la cuenta de pérdidas y ganancias abreviada y la memoria abreviada, todas ellas de ESFL, correspondientes al ejercicio terminado en dicha fecha.

En nuestra opinión, las cuentas anuales abreviadas adjuntas expresan, en todos los aspectos significativos, la imagen fiel del patrimonio y de la situación financiera de la Federación a 31 de diciembre de 2025, así como de sus resultados correspondientes al ejercicio terminado en dicha fecha, de conformidad con el marco normativo de información financiera que resulta de aplicación (que se identifica en la nota 2.1 de la memoria abreviada) y, en particular, con los principios y criterios contables contenidos en el mismo.

Fundamento de la opinión

Hemos llevado a cabo nuestra auditoría de conformidad con la normativa reguladora de la actividad de auditoría de cuentas vigente en España. Nuestras responsabilidades de acuerdo con dichas normas se describen más adelante en la sección *Responsabilidades del auditor en relación con la auditoría de las cuentas anuales abreviadas* de nuestro informe.

Somos independientes de la Federación de conformidad con los requerimientos de ética, incluidos los de independencia, que son aplicables a nuestra auditoría de las cuentas anuales abreviadas en España según lo exigido por la normativa reguladora de la actividad de auditoría de cuentas. En este sentido, no hemos prestado servicios distintos a los de la auditoría de cuentas ni han concurrido situaciones o circunstancias que, de acuerdo con lo establecido en la citada normativa reguladora, hayan afectado a la necesaria independencia de modo que se haya visto comprometida.

Consideramos que la evidencia de auditoría que hemos obtenido proporciona una base suficiente y adecuada para nuestra opinión.

Aspectos más relevantes de la auditoría

Los aspectos más relevantes de la auditoría son aquellos que, según nuestro juicio profesional, han sido considerados como los riesgos de incorrección material más significativos en nuestra auditoría de las cuentas anuales abreviadas del periodo actual.

Estos riesgos han sido tratados en el contexto de nuestra auditoría de las cuentas anuales abreviadas en su conjunto, y en la formación de nuestra opinión sobre éstas, y no expresamos una opinión por separado sobre esos riesgos.

Relevancia de las subvenciones concedidas a la Federación

La Federación recibe ayudas de diversos organismos públicos y privados para sufragar tanto los gastos derivados de su actividad como las inversiones. En la nota 4.14 de la memoria abreviada adjunta queda detallada la política contable de la Federación para el reconocimiento de ambos tipos de ayudas.

La cuantía de las subvenciones en capital y de explotación concedidas a la Federación en 2025 son significativas, 1.428.645,26 euros, razón por la que hemos considerado su reconocimiento, registro y valoración como aspecto más relevante de nuestro trabajo de auditoría.

Nuestros procedimientos han consistido, entre otros, en la identificación de las subvenciones reconocidas en el balance abreviado y en la cuenta de pérdidas y ganancias abreviada; en la realización de pruebas sobre el cumplimiento de los controles establecidos por la Dirección para asegurarse del correcto reconocimiento contable de las subvenciones; en el examen de la documentación incluida en los expedientes de subvención; y en la comprobación de que la nota 14 de la memoria abreviada adjunta incluye los desgloses de información relacionados que requiere el marco de información financiera aplicable.

Responsabilidad de la Junta Directiva en relación con las cuentas anuales abreviadas

La Junta Directiva es responsable de formular las cuentas anuales abreviadas adjuntas, de forma que expresen la imagen fiel del patrimonio, de la situación financiera y de los resultados de la Federación, de conformidad con el marco normativo de información financiera aplicable a la entidad en España, y del control interno que considere necesario para permitir la preparación de cuentas anuales abreviadas libres de incorrección material, debida a fraude o error.

En la preparación de las cuentas anuales abreviadas, la Junta Directiva es responsable de la valoración de la capacidad de la Federación para continuar como empresa en funcionamiento, revelando, según corresponda, las cuestiones relacionadas con la empresa en funcionamiento y utilizando el principio contable de empresa en funcionamiento excepto si la Junta Directiva tiene intención de liquidar la federación o de cesar sus operaciones, o bien no exista otra alternativa realista.

Responsabilidades del auditor en relación con la auditoría de las cuentas anuales abreviadas

Nuestros objetivos son obtener una seguridad razonable de que las cuentas anuales abreviadas en su conjunto están libres de incorrección material, debida a fraude o error, y emitir un informe de auditoría que contiene nuestra opinión.

Seguridad razonable es un alto grado de seguridad pero no garantiza que una auditoría realizada de conformidad con la normativa reguladora de la actividad de auditoría de cuentas vigente en España siempre detecte una incorrección material cuando existe. Las incorrecciones pueden deberse a fraude o error y se consideran materiales si, individualmente o de forma agregada, puede preverse razonablemente que influyan en las decisiones económicas que los usuarios toman basándose en las cuentas anuales abreviadas.

Como parte de una auditoría de conformidad con la normativa reguladora de la actividad de auditoría de cuentas vigente en España, aplicamos nuestro juicio profesional y mantenemos una actitud de escepticismo profesional durante toda la auditoría. También:

- Identificamos y valoramos los riesgos de incorrección material en las cuentas anuales abreviadas, debida a fraude o error, diseñamos y aplicamos procedimientos de auditoría para responder a dichos riesgos y obtenemos evidencia de auditoría suficiente y adecuada para proporcionar una base para nuestra opinión. El riesgo de no detectar una incorrección material debida a fraude es más elevado que en el caso de una incorrección material debida a error, ya que el fraude puede implicar colusión, falsificación, omisiones deliberadas, manifestaciones intencionadamente erróneas, o la elusión del control interno.
- Obtenemos conocimiento del control interno relevante para la auditoría con el fin de diseñar procedimientos de auditoría que sean adecuados en función de las circunstancias, y no con la finalidad de expresar una opinión sobre la eficacia del control interno de la entidad.
- Evaluamos si las políticas contables aplicadas son adecuadas y la razonabilidad de las estimaciones contables y la correspondiente información revelada por la Junta Directiva.
- Concluimos sobre si es adecuada la utilización, por la Junta Directiva, del principio contable de empresa en funcionamiento y, basándonos en la evidencia de auditoría obtenida, concluimos sobre si existe o no una incertidumbre material relacionada con hechos o con condiciones que pueden generar dudas significativas sobre la capacidad de la Federación para continuar como empresa en funcionamiento. Si concluimos que existe una incertidumbre material, se requiere que llamemos la atención en nuestro informe de auditoría sobre la correspondiente información revelada en las cuentas anuales abreviadas o, si dichas revelaciones no son adecuadas, que expresemos una opinión modificada. Nuestras conclusiones se basan en la evidencia de auditoría obtenida hasta la fecha de nuestro informe de auditoría. Sin embargo, los hechos o condiciones futuros pueden ser la causa de que la Federación deje de ser una empresa en funcionamiento.
- Evaluamos la presentación global, la estructura y el contenido de las cuentas anuales abreviadas, incluida la información revelada, y si las cuentas anuales abreviadas representan las transacciones y hechos subyacentes de un modo que logran expresar la imagen fiel.

Nos comunicamos con la Junta Directiva de la entidad en relación con, entre otras cuestiones, el alcance y el momento de realización de la auditoría planificada y los hallazgos significativos de la auditoría, así como cualquier deficiencia significativa del control interno que identificamos en el transcurso de la auditoría.

Entre los riesgos significativos que han sido objeto de comunicación a la Junta Directiva de la entidad, determinamos los que han sido de la mayor significatividad en la auditoría de las cuentas anuales abreviadas del periodo actual y que son, en consecuencia, los riesgos considerados más significativos.

Describimos esos riesgos en nuestro informe de auditoría salvo que las disposiciones legales o reglamentarias prohíban revelar públicamente la cuestión.



AUDITECO, S.L.

2026 Núm. 18/26/00668

Informe de auditoría de cuentas sujeto a la normativa de auditoría de cuentas española o internacional

AUDITECO, S.L.

Nº Inscripción ROAC: S0886

Idefonso Mateos Ruiz

(Nº de inscripción en el R.O.A.C. 04221)

Murcia, 5 de junio de 2026.

**FEDERACIÓN DE ASOCIACIONES
MURCIANAS DE PERSONAS CON
DISCAPACIDAD FÍSICA Y ORGÁNICA**

FAMDIF/COCEMFE-MURCIA

Cuentas Anuales

Ejercicio 2025

**Balance de Situación Abreviado
Cuenta de Pérdidas y Ganancias Abreviada
Memoria Económica Abreviada**

Federación de Asociaciones Murcianas de Personas con Discapacidad Física y/u Orgánica
Cuenta de Resultados Abreviada correspondiente al ejercicio
terminado el 31 de diciembre de 2025

A) Excedente del ejercicio	Notas de la Memoria	Ejercicio 2025	Ejercicio 2024
1. Ingresos de la actividad propia	13 .2	1.471.812,80	1.392.231,17
a) Cuotas de asociados y afiliados		961,60	961,70
b) Aportaciones de usuarios		15.478,66	10.059,18
c) Ingresos de promociones, patrocinadores y colaboraciones		0,00	0,00
d) Subvenciones, donaciones y legados imputados al excedente del ejercicio		1.455.372,54	1.381.210,29
2. Ventas y otros ingresos de la actividad mercantil	13	391.726,91	349.356,84
3. Gastos por ayudas y otros	13	-35.362,26	-9.347,57
a) Ayudas monetarias		-31.763,07	-7.625,00
c) Gastos por colaboraciones y del órgano de gobierno		-2.287,63	-1.492,90
d) Reintegro de subvenciones, donaciones y legados		-1.311,56	-229,67
5. Aprovisionamientos	13	0,00	0,00
6. Otros ingresos de la actividad	13	2.260,89	5.623,92
7. Gastos de personal	13	-1.402.509,14	-1.313.138,43
8. Otros gastos de la actividad		-433.033,49	-391.384,99
9. Amortización del inmovilizado	5 y 13	-62.985,11	-74.764,54
10. Subvenciones, donaciones y legados de capital traspasados al excedente del ejercicio	14.2	54.853,86	57.510,33
11. Gastos Excepcionales	13 y 16	-1.776,85	-115,70
12. Exceso de Provisiones	16	0,00	0,00
13. Deterioro y resultado por enajenaciones de inmoviliz		0,00	0,00
A.1) EXCEDENTE DE LA ACTIVIDAD (1+2+3+4+5+6+7+8+9+10+11+12)		-15.012,39	15.971,03
13. Ingresos financieros		0,00	0,00
14. Gastos financieros		0,00	0,00
A.2) EXCEDENTE DE LAS OPERACIONES FINANCIERAS (13+14+15+16+17)		0,00	0,00
A.3) EXCEDENTE ANTES DE IMPUESTOS (A.1+A.2)		-15.012,39	15.971,03
18. Impuestos sobre beneficios	12		
A.4) Variación del Patrimonio neto reconocida en el excedente del ejercicio (A.3+18)		-15.012,39	15.971,03
B) Ingresos y gastos imputados directamente al patrimonio neto			
1. Subvenciones recibidas		345.620,60	8.000,00
3. Otros ingresos y gastos		5.082,00	-2.882,92
B.1) Variación en el patrimonio neto por ingresos y gastos reconocidos directamente en el patrimonio neto (1+2+3+4)		350.702,60	5.117,08
C) Reclasificaciones al excedente del ejercicio			
1. Subvenciones recibidas		-81.935,86	-57.510,33
3. Otros ingresos y gastos			
C.1) Variación de patrimonio neto por reclasificaciones al excedente del ejercicio (1+2+3+4)		-81.935,86	-57.510,33
D) Variaciones de patrimonio neto por ingresos y gastos imputados directamente al patrimonio neto (B.1+C.1)		268.766,74	-52.393,25
F) Ajustes por errores			
I) RESULTADO TOTAL, VARIACION DEL PATRIMONIO NETO EN EJERCICIO (A.4+D+F+G+E+F+G+H)		253.754,35	-36.422,22

- g) Promover leyes que tengan por finalidad una equiparación real al resto de los ciudadanos, siempre y cuando no contradigan los principios de integración y normalización, por este orden.
- h) Instar a que se derogue aquella legislación que concurra en contra de lo enunciado en el apartado anterior.
- i) Desarrollar la reivindicación mediante el diálogo, la cooperación y, en su defecto, la utilización de cualquier otro medio legal de actuación.
- j) Prestar atención a personas con discapacidad física y orgánica realizando programas dirigidos a:
1. Personas con mayores necesidades de apoyo.
 2. Niñas y niños.
 3. Jóvenes.
 4. Mujeres.
 5. Personas mayores.
 6. Personas en situación de desempleo.
 7. Personas residentes en el medio rural, en áreas geográficas de la periferia o enclaves territoriales singulares.
 8. Personas pertenecientes a minorías étnicas o inmigrantes.
 9. Personas en situación de pobreza.
 10. Personas en situación de reclusión o privadas de libertad.
 11. Las personas que, voluntaria o involuntariamente, desarrollen su vida en un entorno institucionalizado, sea este público o privado.
 12. Otras en análogas o similares situaciones de desigualdad interseccional, en las que uno de los factores determinantes sea la discapacidad física y orgánica.
- k) Crear, intercambiar y difundir la documentación e información general concerniente a las personas con discapacidad física y orgánica de la Región de Murcia.
- l) Dirigir, promover y participar en actividades que tengan por objeto la investigación, el estudio e intercambio de experiencias o técnicas en el campo de la discapacidad física y orgánica.
- m) Promover acciones y programas que favorezcan la práctica del deporte tanto competitivo como de iniciación.
- n) Perseguir fines sociales, cívicos, educativos, culturales, de ocio u otros de interés general.
- o) Apoyar y promover, de manera expresa, la acción del voluntariado para el cumplimiento de los fines de la Federación, creando un voluntariado abierto, participativo e intergeneracional, promoviendo la participación solidaria en proyectos dirigidos a personas con discapacidad física y orgánica.
- p) Promover actitudes sociales positivas hacia las personas con discapacidad.
- q) Crear, participar o promocionar sociedades mercantiles, cuyos beneficios redunden en la obtención de recursos económicos para los fines de la Federación o faciliten el acceso al mundo laboral de las personas con discapacidad física y orgánica.

3.- Aspectos críticos de la valoración y estimación de la incertidumbre

La Entidad ha elaborado las cuentas anuales del ejercicio 2025 bajo el principio de empresa en funcionamiento, sin que exista ningún tipo de riesgo importante que pueda suponer cambios significativos en el valor de los activos o pasivos en el ejercicio siguiente.

En la elaboración de las Cuentas Anuales adjuntas se han utilizado estimaciones realizadas por la Junta Directiva de la Federación para valorar algunos de los activos, pasivos, ingresos, gastos y compromisos que figuran registrados en ellas. Básicamente estas estimaciones se refieren a:

- La evaluación de posibles pérdidas por deterioro de determinados activos.
- La vida útil de los activos materiales e inmateriales.
- El valor de mercado de determinados instrumentos financieros.
- El cálculo de provisiones.

No hay razones sobre la existencia de incertidumbres importantes, relativas a eventos o condiciones que puedan aportar dudas significativas sobre la posibilidad de que la Federación siga funcionando normalmente.

4.- Comparación de la información

Las Cuentas Anuales se presentan según la estructura Abreviada determinada por el P.G.C. vigente. De acuerdo con ello, el Balance y la Cuenta de Pérdidas y Ganancias reflejan las cifras correspondientes a los ejercicios 2025 y 2024 a efectos comparativos.

5.- Elementos recogidos en varias partidas

No hay elementos patrimoniales que estén registrados en dos o más partidas del balance.

6.- Cambios en criterios contables

No se han producido ajustes por cambios en los criterios contables durante el ejercicio.

7.- Corrección de errores

No se han producido ajustes por corrección de errores durante el ejercicio 2025.



A horizontal line spans the width of the page, with several handwritten signatures in black ink above it. The signatures are stylized and appear to be in cursive or semi-cursive script. One signature on the right is more legible and appears to be 'B. J. 07'.

otros activos, la Federación calcula el importe recuperable de la unidad generadora de efectivo a la que pertenece el activo.

El importe recuperable es el valor superior entre el valor razonable menos el coste de venta y el valor de uso. Al evaluar el valor de uso, los futuros flujos de efectivo estimados se descuentan a su valor actual utilizando un tipo de descuento antes de impuestos que refleja las valoraciones actuales del mercado con respecto al valor temporal del dinero y los riesgos específicos del activo para el que no se han ajustado los futuros flujos de efectivo estimados.

Si se estima que el importe recuperable de un activo (o una unidad generadora de efectivo) es inferior a su importe en libros, el importe en libros del activo (unidad generadora de efectivo) se reduce a su importe recuperable. Inmediatamente se reconoce una pérdida por deterioro de valor como gasto.

Cuando una pérdida por deterioro de valor revierte posteriormente, el importe en libros del activo (unidad generadora de efectivo) se incrementa a la estimación revisada de su importe recuperable, pero de tal modo que el importe en libros incrementado no supere el importe en libros que se habría determinado de no haberse reconocido ninguna pérdida por deterioro de valor para el activo (unidad generadora de efectivo) en ejercicios anteriores. Inmediatamente se reconoce una reversión de una pérdida por deterioro de valor como ingreso.

Las partidas que hayan perdido, de forma irreversible, todo su valor, se sanean completamente, haciéndolas desaparecer del activo.

Gastos de desarrollo: los gastos de desarrollo únicamente se reconocen como activo intangible si se cumplen todas las condiciones indicadas a continuación:

- a) si se crea un activo que pueda identificarse (como software o nuevos procesos);
- b) si es probable que el activo creado genere beneficios económicos en el futuro; y
- c) si el coste del desarrollo del activo puede evaluarse de forma fiable.

Los activos así generados internamente se amortizan linealmente a lo largo de sus vidas útiles (en un período máximo de 5 años). Cuando no puede reconocerse un activo intangible generado internamente, los costes de desarrollo se reconocen como gasto en el período en que se incurren.

Propiedad industrial: recoge los gastos de I+D realizados por la Federación o los satisfechos a empresas independientes para la obtención de una Patente. La amortización es lineal en cinco años.

Aplicaciones Informáticas: Los costes de adquisición y desarrollo incurridos en relación con los sistemas informáticos básicos en la gestión de la Federación se registran con cargo al epígrafe "Aplicaciones Informáticas" del balance de situación.

Los costes de mantenimiento de los sistemas informáticos se registran con cargo a la cuenta de resultados del ejercicio en que se incurren.

Las actualizaciones de valores practicadas al amparo de la Ley en el ejercicio no existen, en el balance.

Las pérdidas de valor experimentadas por los elementos del inmovilizado material son corregidas mediante las cuentas de Amortizaciones. Se dota anualmente en función de los años de vida útil según método lineal.

Si, por alguna circunstancia, se observa una baja importante en el valor del bien a coste histórico con respecto a su valor de mercado en el momento de cierre del ejercicio, se dotará el correspondiente deterioro.

En los arrendamientos financieros se contabiliza el activo de acuerdo con su naturaleza, y un pasivo financiero por el mismo importe, que es el menor entre el valor razonable del activo arrendado y el valor actual al inicio del arrendamiento de los pagos mínimos acordados.

Los activos materiales se amortizan en función a los siguientes porcentajes:

Elementos	% Aplicado
Construcciones	2% - 4%
Mobiliario	7%
Equipos proceso información	25%
Elementos de transporte	16%
Otro inmovilizado material	7%

4.3.- Terrenos y construcciones de inversión

Los criterios contenidos en las normas anteriores, relativas al inmovilizado material, se aplicarán a las inversiones inmobiliarias.

4.4.- Bienes integrantes del Patrimonio Histórico

La expresión «bienes del Patrimonio Histórico» se aplica a aquellos elementos recogidos en la Ley 16/1985, de 25 de junio, del Patrimonio Histórico Español. Son bienes que la comunidad considera oportuno preservar por razones de índole artística o cultural, siendo uno de sus rasgos característicos el hecho de que no se pueden reemplazar. Los criterios contenidos en las normas relativas al inmovilizado material, se aplicarán a los bienes del Patrimonio Histórico, sin perjuicio de lo dispuesto a continuación.

Las grandes reparaciones a las que deban someterse estos bienes se contabilizarán de acuerdo con el siguiente criterio:

- a) En la determinación del precio de adquisición se tendrá en cuenta la incidencia de los costes relacionados con grandes reparaciones. En este sentido, el importe equivalente a estos costes se amortizará de forma distinta a la del resto del elemento, durante el periodo que medie hasta la gran reparación. Si estos costes no estuvieran especificados en la adquisición o construcción, a efectos de su identificación, podrá utilizarse el precio actual de mercado de una reparación similar.

4.6. Créditos y débitos de la actividad propia

La presente norma se aplicará a los siguientes activos y pasivos:

- a) Créditos por la actividad propia: son los derechos de cobro que se originan en el desarrollo de la actividad propia frente a los beneficiarios, usuarios, patrocinadores y afiliados.
- b) Débitos por la actividad propia: son las obligaciones que se originan por la concesión de ayudas y otras asignaciones a los beneficiarios de la Federación en cumplimiento de los fines propios

Las cuotas, donativos y otras ayudas similares, procedentes de patrocinadores, afiliados u otros deudores, con vencimiento a corto plazo, originarán un derecho de cobro que se contabilizará por su valor nominal. Si el vencimiento supera el citado plazo, se reconocerán por su valor actual. La diferencia entre el valor actual y el nominal del crédito se registrará como un ingreso financiero en la cuenta de resultados de acuerdo con el criterio del coste amortizado.

Los préstamos concedidos en el ejercicio de la actividad propia a tipo de interés cero o por debajo del interés de mercado se contabilizarán por su valor razonable. La diferencia entre el valor razonable y el importe entregado se reconocerá, en el momento inicial, como un gasto en la cuenta de resultados de acuerdo con su naturaleza. Después de su reconocimiento inicial, la reversión del descuento practicado se contabilizará como un ingreso financiero en la cuenta de resultados.

Al menos al cierre del ejercicio, deberán efectuarse las correcciones valorativas necesarias siempre que exista evidencia objetiva de que se ha producido un deterioro de valor en estos activos. A tal efecto serán de aplicación los criterios recogidos en el Plan General de Contabilidad o en el Plan General de Contabilidad de Pequeñas y Medianas Empresas, según proceda, para reconocer el deterioro de los activos financieros que se contabilizan aplicando el criterio del coste amortizado.

Las ayudas y otras asignaciones concedidas por la Federación a sus beneficiarios, con vencimiento a corto plazo, originarán el reconocimiento de un pasivo por su valor nominal. Si el vencimiento supera el citado plazo, se reconocerán por su valor actual. La diferencia entre el valor actual y el nominal del débito se contabilizará como un gasto financiero en la cuenta de resultados de acuerdo con el criterio del coste amortizado.

Si la concesión de la ayuda es plurianual, el pasivo se registrará por el valor actual del importe comprometido en firme de forma irrevocable e incondicional. Se aplicará este mismo criterio en aquellos casos en los que la prolongación de la ayuda no esté sometida a evaluaciones periódicas, sino al cumplimiento de trámites formales o administrativos.

4.7.- Instrumentos financieros

La entidad tiene registrados en el capítulo de instrumentos financieros, aquellos contratos que dan lugar a un activo financiero en una entidad y, simultáneamente, a un pasivo financiero o a un instrumento de patrimonio en otra entidad. Por tanto, la presente norma resulta de

financieros que se originan en la venta de bienes y la prestación de servicios por operaciones de tráfico de la empresa con cobro aplazado), y los créditos por operaciones no comerciales aquellos activos financieros que, no siendo instrumentos de patrimonio ni derivados, no tienen origen comercial y cuyos cobros son de cuantía determinada o determinable, que proceden de operaciones de préstamo o crédito concedidos por la empresa). Es decir, dentro de esta categoría estarían los préstamos y cuentas a cobrar, así como aquellos valores representativos de deuda, con una fecha de vencimiento fijada, cobros de cuantía determinada o determinable, que se negocian en un mercado activo y que la Sociedad tiene intención y capacidad de conservar hasta su vencimiento.

Valoración inicial: Inicialmente se valoran por su valor razonable, más los costes de transacción que les sean directamente atribuibles. No obstante, los créditos por operaciones comerciales con vencimiento no superior a un año y que no tienen un tipo de interés contractual explícito, así como los créditos al personal, los dividendos a cobrar y los desembolsos exigidos sobre instrumentos de patrimonio, cuyo importe se espera recibir en el corto plazo, se podrán valorar por su valor nominal cuando el efecto de no actualizar los flujos de efectivo no sea significativo.

Valoración posterior: se hace a coste amortizado y los intereses devengados se contabilizan en la cuenta de resultados, aplicando el método del tipo de interés efectivo. No obstante, los créditos con vencimiento no superior a un año que, de acuerdo con lo dispuesto en el apartado anterior, se valoren inicialmente por su valor nominal, continuarán valorándose por dicho importe, salvo que se hubieran deteriorado.

Cuando los flujos de efectivo contractuales de un activo financiero se modifican debido a las dificultades financieras del emisor, la empresa analizará si procede contabilizar una pérdida por deterioro de valor.

Deterioro: La Sociedad registra los correspondientes deterioros por la diferencia existente entre el importe a recuperar de las cuentas por cobrar y el valor en libros por el que se encuentran registradas.

Al menos al cierre del ejercicio, se efectúan las correcciones valorativas necesarias siempre que existe evidencia objetiva de que el valor de un activo financiero incluido en esta categoría, o de un grupo de activos financieros con similares características de riesgo valorados colectivamente, se ha deteriorado como resultado de uno o más eventos que hayan ocurrido después de su reconocimiento inicial y que ocasionen una reducción o retraso en los flujos de efectivo estimados futuros, que pueden venir motivados por la insolvencia del deudor.

La pérdida por deterioro del valor de estos activos financieros es la diferencia entre su valor en libros y el valor actual de los flujos de efectivo futuros, incluidos, en su caso, los procedentes de la ejecución de las garantías reales y personales, que se estima van a generar, descontados al tipo de interés efectivo calculado en el momento de su reconocimiento inicial.

Las correcciones de valor por deterioro, así como su reversión cuando el importe de dicha pérdida disminuyese por causas relacionadas con un evento posterior, se reconocen como un gasto o un ingreso, respectivamente, en la cuenta de resultados. La reversión del deterioro tiene como límite el valor en libros del activo que estaría reconocido en la fecha de reversión si no se hubiese registrado el deterioro del valor.

Activos financieros a coste. Dentro de esta categoría se incluyen, entre otras, las inversiones en el patrimonio de empresas del grupo, multigrupo y asociadas, así como las restantes inversiones en instrumentos de patrimonio cuyo valor razonable no puede determinarse por referencia a un precio cotizado en un mercado activo para un instrumento idéntico, o no puede obtenerse una estimación fiable del mismo.

4.7.2- Efectivo y otros medios líquidos equivalentes

Bajo este epígrafe del balance adjunto se registra el efectivo en caja y bancos, depósitos a la vista y otras inversiones a corto plazo con vencimiento inferior a tres meses de alta liquidez que son rápidamente realizables en caja y que no tienen riesgo de cambios en su valor.

4.7.3- Pasivos financieros

Los pasivos financieros, a efectos de su valoración, se incluyen en alguna de las siguientes categorías:

Pasivos Financieros a coste Amortizado. Dentro de esta categoría se clasifican todos los pasivos financieros excepto cuando deben valorarse a valor razonable con cambios en la cuenta de resultados. Con carácter general, se incluyen en esta categoría los débitos por operaciones comerciales y los débitos por operaciones no comerciales.

Valoración inicial: Inicialmente se valoran por su valor razonable, que, salvo evidencia en contrario, es el precio de la transacción, que equivale al valor razonable de la contraprestación recibida ajustado por los costes de transacción que le sean directamente atribuibles. No obstante, los débitos por operaciones comerciales con vencimiento no superior a un año y que no tengan un tipo de interés contractual, así como los desembolsos exigidos por terceros sobre participaciones, cuyo importe se espera pagar en el corto plazo, se pueden valorar por su valor nominal, cuando el efecto de no actualizar los flujos de efectivo no sea significativo.

Valoración posterior: se hace a coste amortizado. Los intereses devengados se contabilizan en la cuenta de resultados, aplicando el método del tipo de interés efectivo. No obstante, los débitos con vencimiento no superior a un año que, de acuerdo con lo dispuesto en el apartado anterior, se valoren inicialmente por su valor nominal, continuarán valorándose por dicho importe.

Baja de pasivos financieros

La empresa dará de baja un pasivo financiero, o parte del mismo, cuando la obligación se haya extinguido; es decir, cuando haya sido satisfecha, cancelada o haya expirado.

4.7.4- Inversiones en entidades del grupo, multigrupo y asociadas

No existen inversiones de esta naturaleza.

4.8.- Valores de capital propio en poder de la empresa

No aparece registrada ninguna partida de esta categoría en el balance.

4.9.- Existencias

Las existencias están valoradas al precio de adquisición, al coste de producción o al valor neto realizable el menor. En el coste se incluyen materiales valorados a coste estándar que se aproxima a FIFO, trabajos con terceros y los costes directamente imputables al producto, así como la parte que razonablemente corresponde de los costes indirectamente imputables a los productos.

pendientes de compensar) solamente se reconocen en el caso de que se considere probable que la Federación vaya a tener en el futuro suficientes ganancias fiscales contra las que poder hacerlos efectivos.

Con ocasión de cada cierre contable, se revisan los impuestos diferidos registrados (tanto activos como pasivos) con objeto de comprobar que se mantienen vigentes, efectuándose las oportunas correcciones a los mismos de acuerdo con los resultados de los análisis realizados.

4.12.- Ingresos y gastos

Aspectos comunes

Las ayudas otorgadas a la entidad se reconocen en el momento en que se apruebe su concesión.

Las cuotas de usuarios o afiliados se reconocen como ingresos en periodo al que corresponden.

Los ingresos procedentes de promociones para captación de recursos, de patrocinadores y de colaboraciones se reconocen cuando las campañas y actos se producen.

La entidad reconoce los ingresos por el desarrollo ordinario de su actividad cuando se produce la transferencia del control de los bienes o servicios comprometidos con los clientes, al final de cada mes. En ese momento, la entidad valorará el ingreso por el importe que refleja la contraprestación a la que espera tener derecho a cambio de dichos bienes o servicios.

Reconocimiento

La entidad reconoce los ingresos derivados de un contrato cuando (o a medida que) se produce la transferencia al cliente del control sobre los bienes o servicios comprometidos (es decir, la o las obligaciones a cumplir).

Para cada obligación a cumplir (entrega de bienes o prestación de servicios) que se identifica, la entidad determina al comienzo del contrato si el compromiso asumido se cumplirá a lo largo del tiempo o en un momento determinado.

Los ingresos derivados de los compromisos (con carácter general, de prestaciones de servicios o venta de bienes) que se cumplen a lo largo del tiempo se reconocen en función del progreso hacia el cumplimiento completo de las obligaciones contractuales ya que la entidad dispone de información fiable para realizar la medición del cumplimiento de las obligaciones.

La entidad revisa y, si es necesario, modifica las estimaciones del ingreso a reconocer, a medida que cumple con el compromiso asumido. La necesidad de tales revisiones no indica, necesariamente, que el desenlace o resultado de la operación no pueda ser estimado con fiabilidad.

Cuando una entidad no lucrativa adquiera un negocio se aplicarán los criterios recogidos en el Plan General de Contabilidad. Los elementos patrimoniales de la entidad resultante de la fusión se valorarán por los valores contables que tuvieran en cada una de las entidades antes de la operación.

Del mismo modo, la entidad resultante trasladará a su patrimonio neto las partidas que lucían en el patrimonio neto de las entidades que participan en la fusión.

Los honorarios abonados a asesores legales, u otros profesionales que intervengan en la operación se contabilizarán como un gasto en la cuenta de resultados.

Cualquier pérdida por deterioro previamente reconocida por las citadas entidades en relación con créditos y débitos recíprocos, deberá revertir y contabilizarse como un ingreso en la cuenta de resultados de la entidad que hubiera contabilizado la pérdida por deterioro. En la fecha en que se produzca el traspaso del patrimonio a la entidad resultante de la operación, los mencionados créditos y débitos deberán cancelarse en la contabilidad de esta última.

4.16.- Transacciones entre partes vinculadas.

No existen elementos de esta naturaleza.

Nota 5.- INMOVILIZADO MATERIAL E INTANGIBLE

Los movimientos de los elementos de inmovilizado intangible durante los ejercicios 2025 y 2024 han sido los siguientes:

Ejercicio 2025		Saldo inicial	Altas	Bajas	Saldo final
202	Patentes	1.386,39	--	--	1.386,39
205	Aplicaciones Informáticas	52.886,75		--	52.886,75
209	Anticipo Inmovilizado Intangible				0,00
VALOR BRUTO TOTAL		54.273,14	0,00	0,00	54.273,14
280	Amortización acumulada	(49.293,13)	(1.106,67)	--	(50.399,80)
VALOR NETO CONTABLE		4.980,01	-1.106,67		3.873,34

Ejercicio 2024		Saldo inicial	Altas	Bajas	Saldo final
202	Patentes	1.386,39	--	--	1.386,39
205	Aplicaciones Informáticas	47.353,41	5.533,34	--	52.886,75
209	Anticipo Inmovilizado Intangible	2.766,67		2.766,67	0,00
VALOR BRUTO TOTAL		51.506,47	5.533,34	2.766,67	54.273,14
280	Amortización acumulada	(48.739,80)	(553,33)	--	(49.293,13)
VALOR NETO CONTABLE		2.766,67	4.980,01	2.766,67	4.980,01

Los activos totalmente amortizados del inmovilizado material son los siguientes:

Naturaleza	Precio de coste	Amortización Acumulada	Valor neto contable
Mobiliario y Enseres	66.450,46	66.450,46	0,00
Equipos para procesos de información	323.098,84	323.098,84	0,00
Elementos de transporte	158.182,09	158.182,09	0,00
Otro inmovilizado	52.225,40	52.225,40	0,00
Total	599.956,79	599.956,79	0,00

No existen cargas ni garantías que graven estos activos.

Los inmuebles cedidos a la entidad y las condiciones de la concesión y las restricciones a la misma son los siguientes:

Descripción del Activo	Cedente	Domicilio	Plazo	Precio (Renta)	Restricciones
LOCAL	AYTO. MURCIA	C/MARIANO MONTESINOS 14 MURCIA	indefinido	0,00€	CESIÓN EN PRECARIO, OBLIGACIÓN DE REINTEGRAR EL USO AL AYTO. SI ESTE LO REQUIERE
LOCAL (DIVIDO EN 2 MITADES)	AYTO. MURCIA	C/ALBERTO SEVILLA 7, BLOQUE 1 ESCAL. 7 MURCIA	indefinido	0,00€	CESIÓN EN PRECARIO, OBLIGACIÓN DE REINTEGRAR EL USO AL AYTO. SI ESTE LO REQUIERE

Los inmuebles cedidos a otras entidades y las condiciones de la concesión y las restricciones a la misma son los siguientes:

Descripción del Activo	Asociación Cesionaria	Domicilio	Plazo	Precio (Renta)	Restricciones
LOCAL	AUXILIA	C/ MATEOS	30 AÑOS	0,00€	MIENTRAS QUE PERTENEZCA A FAMDIF Y NO REALICE ACCIÓN CONTRARIA A LOS FINES E INTERESES DE LA FEDERACIÓN
LOCAL (MITAD del Local cedido por el Ayto. de Murcia)	A.C.C.U.	C/ALBERTO SEVILLA 7, BLOQUE 1 ESCAL. 7 MURCIA	30 AÑOS	0,00€	MIENTRAS QUE PERTENEZCA A FAMDIF Y NO REALICE ACCIÓN CONTRARIA A LOS FINES E INTERESES DE LA FEDERACIÓN

(*) El Ayuntamiento de Murcia tiene cedidos a la Federación dos locales; uno en la calle Mariano Montesinos nº 14, cedido en precario en enero del año 1.986, y otro en la calle Alberto Sevilla nº 7, cedido también en precario en mayo del año 2.003. Este último local está dividido en 2 mitades, por lo que cede FAMDIF una de ellas a la Asociación A.C.C.U. por un periodo de 30 años.

La Federación no tiene inmovilizados intangibles con vida útil indefinida.

2025	Instrumentos financieros						
	A largo plazo			A corto plazo			Total
	Instrumentos patrimonio	Valores repres deuda	Otros	Instrumentos patrimonio	Valores repres deuda	Otros	
Activos a valor razonable con cambios en PyG	-	-	-	-	-	-	-
A coste amortizado	-	-	-	-	-	712.392,78	712.392,78
A coste	-	-	-	-	-	2.634,05	2.634,05
Total	-	-	-	-	-	715.026,83	715.026,83

2024	Instrumentos financieros						
	A largo plazo			A corto plazo			Total
	Instrumentos patrimonio	Valores repres deuda	Otros	Instrumentos patrimonio	Valores repres deuda	Otros	
Activos a valor razonable con cambios en PyG	-	-	-	-	-	-	-
A coste amortizado	-	-	-	-	-	798.026,22	798.026,22
A coste	-	-	-	-	-	675,00	675,00
Total	-	-	-	-	-	798.701,22	798.701,22

Durante el ejercicio no se han producido correcciones valorativas originadas por riesgo de crédito.

Nota 10.- PASIVOS FINANCIEROS

La información de los instrumentos financieros del pasivo del balance de la Federación, clasificados por categorías a 31 de diciembre de 2025 y 2024, es la siguiente:

2025	Pasivos financieros						
	A largo plazo			A corto plazo			Total
	Deudas con ent crédito	Obligaciones y otros valores neg	Otros	Deudas con ent crédito	Obligaciones y otros valores neg	Otros	
A coste amortizado o coste	-	-	-	-	-	254.125,60	254.125,60
Pasivos a valor razonable con cambios en PyG	-	-	-	-	-	-	-
Total	-	-	-	-	-	254.125,60	254.125,60

Respecto a la información sobre la naturaleza y el nivel de riesgo procedente de instrumentos financieros, la gestión de los riesgos financieros de la Federación está centralizada en la Junta Directiva que tiene establecidos los mecanismos necesarios para controlar la exposición a las variaciones en los tipos de interés y tipos de cambio, así como a los riesgos de crédito y liquidez:

- a) Riesgo de crédito. Con carácter general la Federación mantiene su tesorería y activos líquidos equivalentes en entidades financieras de elevado nivel crediticio. Adicionalmente, las cuentas a cobrar provienen fundamentalmente de Administraciones Públicas, por lo que se entiende que están garantizadas, no existiendo riesgo de crédito.
- b) Riesgo de liquidez. Con el fin de asegurar la liquidez y poder atender todos los compromisos de pago que se derivan de la actividad, la Federación dispone de la tesorería que muestra su balance.
- c) Riesgo de mercado (incluye tipo de interés, tipo de cambio y otros riesgos de precio). La Federación no está expuesta al riesgo de mercado.

Nota 11.- FONDOS PROPIOS

Al cierre del ejercicio 2025, el Fondo Social de la Federación asciende a 467.372,37 euros.

Nota 12.- SITUACIÓN FISCAL

1. Impuestos sobre beneficios

La Federación cumple todos los requisitos de las asociaciones sin ánimo de lucro, por lo que para el cálculo del impuesto sobre sociedades se le aplican los beneficios fiscales recogidos en la Ley 49/2002, de 23 de diciembre, de régimen fiscal de las entidades sin fines lucrativos y de los incentivos fiscales al mecenazgo.

La Federación ha obtenido a lo largo del ejercicio 2025 los siguientes ingresos:

- Cuotas de afiliados.
- Cuotas de usuarios.
- Prestación de servicios.
- Subvenciones afectas a los fines fundacionales.
- Donaciones, legados y otros ingresos afectos a los fines fundacionales.

2. Saldos con administraciones públicas

Concepto	2025	2024
Saldo deudor:	708.115,38	692.547,38
Hacienda Pública, deudor por subvenciones	707.449,50	691.072,80
Organismos de la Seguridad Social. Deudor	665,88	1.474,58
Saldo acreedor:	68.709,34	59.400,82
Hacienda Pública, acreedor por conceptos fiscales	35.582,66	30.795,71
Organismos de la Seguridad Social. Acreedores	33.126,68	28.605,11

3. Otros tributos

Según la Ley 37/1992, se procede al reconocimiento de la exención por los servicios prestados directamente a sus miembros (artículo 20.1.12).

Nota 13.- INGRESOS Y GASTOS

1. El desglose de los gastos de los ejercicios 2025 y 2024 es el siguiente:

Concepto	2025	2024
Sueldos y Salarios	1.080.817,93	1.014.061,54
Indemnizaciones	637,62	2.384,06
Seguridad Social a cargo de la empresa	321.053,59	296.692,83
Otros gastos sociales	0,00	0,00
Compensación de gastos prestaciones colaboradores	15,52	114,34
Reembolso de gastos al órgano de Gobierno	2.272,11	1.378,56
Arrendamiento y cánones	68.348,21	62.054,74
Reparaciones y conservación	20.262,36	19.675,66
Servicios de profesionales independientes	122.653,16	99.079,80
Transporte	7.655,75	7.001,00
Primas de Seguros	21.927,13	20.183,79
Servicios bancarios y similares	6.409,74	2.837,11
Publicidad, propaganda y relaciones públicas	11.809,55	14.408,14
Suministros	25.119,99	27.113,64
Otros servicios	148.429,84	138.564,53
Otros tributos	417,76	466,58
Ayudas monetarias	31.763,07	7.625,00
Pérdidas de Créditos Incobrables de la actividad	0,00	0,00
Reintegro de subvenciones, donaciones y legados	1.311,56	229,67

	2024		
	Ingresos	Gastos	Total
Regularización de saldos	595,55	10,26	585,29
Devolución recibos y facturas			
Indemnización aseguradora	5.028,37		5.028,37
Multas tráfico		105,44	(105,44)
TOTAL	5.623,92	115,70	5.508,22

2. El desglose de los ingresos de los ejercicios 2025 y 2024 es el siguiente:

Concepto	2025	2024
Cuotas de socios y usuarios	16.440,26	11.020,88
Prestación de servicios	391.726,91	349.356,84
Ingresos de promociones, patrocinadores y colaboraciones	0,00	0,00
Subvenciones explotación afectas a la actividad propia	1.118.338,58	1.093.101,67
Donaciones y legados afectos a la actividad propia	4.613,10	10.906,00
Otras subvenciones explotación afectas a la actividad	332.420,86	277.202,62
Subvenciones de capital	54.853,86	57.510,33
Ingresos por servicios diversos	0,00	0,00
Ingresos financieros	0,00	0,00
Beneficios procedentes del inmovilizado material	0,00	0,00
Ingresos excepcionales	2.260,89	5.623,92
TOTAL	1.920.654,46	1.804.722,26


El saldo del epígrafe de la cuenta de resultados "Prestaciones de Servicios" por importe de 391.726,91 euros en 2025, recoge las prestaciones de servicios derivadas del concierto con el IMAS para la "RESERVA Y OCUPACIÓN DE 26 PLAZAS DE CENTRO DE DÍA PARA PERSONAS CON DISCAPACIDAD", así como las derivadas de 2 contratos públicos con el ITREM y el Consorcio de las Vías Verdes de la Región de Murcia.


Nota 14.- SUBVENCIONES, DONACIONES Y LEGADOS

14.1.- Subvenciones a la explotación

Las subvenciones, donaciones y legados de explotación concedidas durante los ejercicios 2025 y 2024, y que se han imputado directamente a la cuenta de resultados han sido de 1.455.372,54 y 1.381.210,29 euros, respectivamente.

El detalle de las características esenciales de las subvenciones, donaciones y legados a la explotación recibidos es el siguiente:





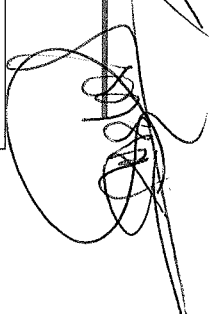



Ejercicio 2024		Entidad concedente							Entidad beneficiaria	
Entidad concedente	Año de Concesión	Periodo de aplicación	Importe concedido	Imputado a ejercicios anteriores	Imputado a rdos. 2024	Total imputado a rdos.	Pendiente de imputar a rdos.	Finalidad		
Serv. Regional de Empleo y Formación(SEF)	2022	2023-2024	43.679,02	26.661,37	17.017,65	43.679,02		Proyecto Formativo PR /2022-297		
Serv. Regional de Empleo y Formación(SEF)	2022	2023-2024	3.998,03	3.037,04	960,99	3.998,03		Curso AC /2022-2963		
Serv. Regional de Empleo y Formación(SEF)	2022	2023-2024	4.572,38		4.572,38	4.572,38		Curso AC /2022-2962		
Serv. Regional de Empleo y Formación(SEF)	2022	2023-2024	26.319,89	22.288,99	4.030,90	26.319,89		Curso AC /2022-2944		
Serv. Regional de Empleo y Formación(SEF)	2022	2023-2024	26.319,89	17.842,48	8.477,41	26.319,89		Curso AC /2022-2960		
Serv. Regional de Empleo y Formación(SEF)	2022	2023-2024	11.081,55		11.081,55	11.081,55		Curso AC /2022-3023		
Serv. Regional de Empleo y Formación(SEF)	2022	2023-2024	6.003,94		6.003,94	6.003,94		Curso AC /2022-2957		
Serv. Regional de Empleo y Formación(SEF)	2022	2023-2024	6.003,94		6.003,94	6.003,94		Curso AC /2022-3007		
Serv. Regional de Empleo y Formación(SEF)	2022	2023-2024	3.998,03	2.802,28	1.195,75	3.998,03		Curso AC /2022-3014		
Serv. Regional de Empleo y Formación(SEF)	2022	2023-2024	4.572,38	3.201,20	1.371,18	4.572,38		Curso AC /2022-2961		
Serv. Regional de Empleo y Formación(SEF)	2022	2023-2024	2.915,01		2.915,01	2.915,01		Curso AC /2022-2954		
Serv. Regional de Empleo y Formación(SEF)	2022	2023-2024	2.915,01		2.915,01	2.915,01		Curso AC /2022-2955		
Serv. Regional de Empleo y Formación(SEF)	2022	2023-2024	1.665,72		1.665,72	1.665,72		Curso AC /2022-2949		
Serv. Regional de Empleo y Formación(SEF)	2022	2023-2024	2.998,29		2.998,29	2.998,29		Curso AC /2022-2952		
Serv. Regional de Empleo y Formación(SEF)	2022	2023-2024	1.665,72		1.665,72	1.665,72		Curso AC /2022-2998		
Serv. Regional de Empleo y Formación(SEF)	2022	2023-2024	2.998,29		2.998,29	2.998,29		Curso AC /2022-3001		
Serv. Regional de Empleo y Formación(SEF)	2022	2023-2024	5.534,11	4.643,22	890,89	5.534,11		Curso AC /2022-2959		
Serv. Regional de Empleo y Formación(SEF)	2022	2023-2024	7.996,06		7.996,06	7.996,06		Curso AC /2022-3027		
Serv. Regional de Empleo y Formación(SEF)	2022	2023-2024	12.508,22		12.508,22	12.508,22		Curso AC /2022-2964		
Serv. Regional de Empleo y Formación(SEF)	2022	2023-2024	2.165,43		2.165,43	2.165,43		Curso AC /2022-2946		
Serv. Regional de Empleo y Formación(SEF)	2022	2023-2024	2.165,43		2.165,43	2.165,43		Curso AC /2022-2993		
Serv. Regional de Empleo y Formación(SEF)	2022	2023-2024	1.999,02		1.999,02	1.999,02		Curso AC /2022-3032		
Serv. Regional de Empleo y Formación(SEF)	2023	2024-2025	14.575,04				14.575,04	Curso AC /2023-1209		
Serv. Regional de Empleo y Formación(SEF)	2023	2024-2025	5.234,59				5.234,59	Curso AC /2023-1212		

[Handwritten signature]

[Handwritten signature]

[Handwritten signature]

Ejercicio 2024												
Entidad concedente	Año de Concesión	Periodo de aplicación	Importe concedido	Imputado a ejercicios anteriores	Imputado a rdos. 2024	Total imputado a rdos.	Pendiente de imputar a rdos.	Finalidad				
Serv. Regional de Empleo y Formación(SEF)	2024	2025-2026	4.997,16				4.997,16	Curso AC /2024-9728				
Serv. Regional de Empleo y Formación(SEF)	2024	2025-2026	4.997,16				4.997,16	Curso AC /2024-9729				
Serv. Regional de Empleo y Formación(SEF)	2024	2025-2026	2.378,93				2.378,93	Curso AC /2024-9726				
Serv. Regional de Empleo y Formación(SEF)	2024	2025-2026	2.378,93				2.378,93	Curso AC /2024-9442				
Serv. Regional de Empleo y Formación(SEF)	2024	2025-2026	26.853,89				26.853,89	Curso AC /2024-9844				
Serv. Regional de Empleo y Formación(SEF)	2024	2025-2026	10.466,10				10.466,10	Curso AC /2024-9737				
Serv. Regional de Empleo y Formación(SEF)	2024	2025-2026	10.466,10				10.466,10	Curso AC /2024-9659				
Serv. Regional de Empleo y Formación(SEF)	2024	2025-2026	2.681,91				2.681,91	Curso AC /2024-9652				
Unión Europea								Proyecto Europeo-INCLUSIVE STONE Erasmus (DNI-DEUTSCHER NATURWERKSTEIN VERBAND)				
Ayuntamiento de Cieza	2022	2022-2025	34.110,00	5.290,79	15.077,84	20.368,63	13.741,37	Servicio de Integración Laboral				
Ayuntamiento de Murcia	2024	2024	4.000,00		4.000,00	4.000,00		Subvención proyecto para impulsar empleabilidad en el municipio de Murcia				
Ayuntamiento de Murcia	2024	2024	15.000,00		15.000,00	15.000,00		Convenio de Colaboración: Atención Social				
Ayuntamiento de Cartagena	2024	2024	10.000,00		10.000,00	10.000,00		Convenio Servicio Integración Laboral-				
Ayuntamiento de Cartagena	2024	2024	11.000,00		11.000,00	11.000,00		Oficina Técnica de Accesibilidad				
Ayuntamiento de San Javier	2024	2024	10.165,00		10.165,00	10.165,00		Oficina Técnica de Accesibilidad				
Ayuntamiento de Yecla	2024	2024	2.500,00		2.500,00	2.500,00		SIL- Yecla				
Fundación Tripartita	2024	2024	3.000,00		3.000,00	3.000,00		Formación bonificada				
IMPORTE TOTAL SUBVENCIONES PÚBLICAS			1.915.361,25	215.792,53	1.093.101,67	1.308.894,20	606.467,05					
Fundación ONCE 2023	2023	2024	37.922,00		37.922,00	37.922,00		Oficina Técnica de Accesibilidad 2024				
Fundación ONCE 2023	2023	2024	32.326,70		32.326,70	32.326,70		Supresión de barreras psicosociales 2024				

FAMDIF/COCEMFE-MURCIA

35


(1) Esta subvención registrada por la Federación corresponde a la Resolución de la Comunidad Autónoma de la Región de Murcia, a través del Instituto Murciano de Acción Social (IMAS), y la Federación de Asociaciones Murcianas de Personas con Discapacidad Física y Orgánica (FAMDIF), para regular los compromisos y condiciones aplicables a la concesión de una subvención nominativa destinada al mantenimiento de actividades y servicios de la Federación y sus asociaciones miembros del ejercicio 2024, por importe de 667.299,00 euros, correspondiendo a la Federación el importe de 114.002,38 euros, el resto de la cuantía se registra a través de movimientos en cuentas financieras de tesorería, al actuar la Federación como un mero intermediario entre el IMAS y los destinatarios finales, es decir, sus asociaciones miembros, tal como se indica en la NRV 20ª del PGC de las entidades sin fines lucrativos.

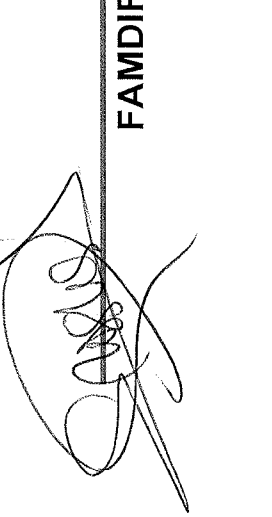
(2) Esta subvención registrada por la Federación corresponde al Convenio entre la Consejería de Turismo y CERMÍ para la elaboración de un estudio sobre la accesibilidad de los recursos turísticos de la Región de Murcia, por importe de 120.000,00€, correspondiendo a la Federación el importe de 51.000,00, para ejecutar en el periodo 2024.

Entidad concedente	Año de Concesión	Periodo de aplicación	Importe concedido	Importe ejecutado	Pendiente de ejecutar	Finalidad
Consejería de Política Social. IRPF 2023	2023	2024	32.117,08	32.117,08		Remodelación y equipamiento c. de día
Consejería de Política Social. IRPF 2024	2024	2025	26.719,00		26.719,00	Remodelación y adquisición equipamiento c. de día
IMAS-DEPENDENCIA	2023	2024	25.075,00	25.075,00		Remodelación y adquisición equipamiento c. de día
IMAS-DEPENDENCIA	2024	2025	17.602,00		17.602,00	Adquisición equipamiento c. de día
Fundación Once	2023	2024	15.300,00	15.300,00		Remodelación c. de día
Fundación Once	2024	2025	22.364,00		22.364,00	Remodelación y adquisición equipamiento c. de día
Fundación Caja Murcia	2023	2024	7.000,00	7.000,00		APP playas y equipamiento
Obra Social La Caixa	2024	2024	8.000,00	8.000,00		Equipamiento baño asistido
IMPORTE TOTAL SUBVENCIONES DE CAPITAL			154.177,08	87.492,08	66.685,00	

Ejercicio 2025								
Entidad concedente	Año de Concesión	Período de aplicación	Importe concedido	Imputado a rdos. ejercicios anteriores	Imputado a rdos. 2025	Total imputado a rdos.	Pendiente de imputar a rdos.	Finalidad
Serv. Regional de Empleo y Formación(SEF)	2023	2024-2025	14.575,04		14.575,04	14.575,04		Curso AC /2023-1209
Serv. Regional de Empleo y Formación(SEF)	2023	2024-2025	5.234,59		5.234,59	5.234,59		Curso AC /2023-1212
Serv. Regional de Empleo y Formación(SEF)	2023	2024-2025	19.988,63	18.729,16	1.259,47	19.988,63		Curso AC /2023-1191
Serv. Regional de Empleo y Formación(SEF)	2023	2024-2025	5.234,59		5.234,59	5.234,59		Curso AC /2023-1192
Serv. Regional de Empleo y Formación(SEF)	2023	2024-2025	3.413,72	3.214,92	198,80	3.413,72		Curso AC /2023-1217
Serv. Regional de Empleo y Formación(SEF)	2023	2024-2025	12.290,35		12.290,35	12.290,35		Curso AC /2023-1226
Serv. Regional de Empleo y Formación(SEF)	2023	2024-2025	3.413,72	3.245,71	168,01	3.413,72		Curso AC /2023-1200
Serv. Regional de Empleo y Formación(SEF)	2024	2024-2025	31.213,45	14.182,87	17.030,58	31.213,45		Proyecto Formativo PR-2024-252-
Serv. Regional de Empleo y Formación(SEF)	2024	2024-2025	25.313,75		25.313,75	25.313,75		Proyecto Formativo PR-2024-335-
Serv. Regional de Empleo y Formación(SEF)	2025	2025-2026	25.075,51		5.884,02	5.884,02	19.191,49	Proyecto Formativo PR-2025-131-
Serv. Regional de Empleo y Formación(SEF)	2025	2025-2026	25.664,26				25.664,26	Proyecto Formativo PR-2025-134-
Serv. Regional de Empleo y Formación(SEF)	2024	2025-2026	6.201,69		6.201,69	6.201,69		Curso AC /2024-9657
Serv. Regional de Empleo y Formación(SEF)	2024	2025-2026	6.201,69		6.201,69	6.201,69		Curso AC /2024-9736
Serv. Regional de Empleo y Formación(SEF)	2024	2025-2026	11.512,71		11.512,71	11.512,71		Curso AC /2024-9658
Serv. Regional de Empleo y Formación(SEF)	2024	2025-2026	2.681,91		2.681,91	2.681,91		Curso AC /2024-9733
Serv. Regional de Empleo y Formación(SEF)	2024	2025-2026	5.149,66		4.734,96	4.734,96	414,70	Curso AC /2024-9445
Serv. Regional de Empleo y Formación(SEF)	2024	2025-2026	5.149,66		5.149,66	5.149,66		Curso AC /2024-9727
Serv. Regional de Empleo y Formación(SEF)	2024	2025-2026	3.575,88				3.575,88	Curso AC /2024-9743
Serv. Regional de Empleo y Formación(SEF)	2024	2025-2026	5.940,16		5.940,16	5.940,16		Curso AC /2024-9735
Serv. Regional de Empleo y Formación(SEF)	2024	2025-2026	2.498,58		2.362,41	2.362,41	136,17	Curso AC /2024-9732
Serv. Regional de Empleo y Formación(SEF)	2024	2025-2026	4.997,16		4.997,16	4.997,16		Curso AC /2024-9455
Serv. Regional de Empleo y Formación(SEF)	2024	2025-2026	4.997,16		4.997,16	4.997,16		Curso AC /2024-9728
Serv. Regional de Empleo y Formación(SEF)	2024	2025-2026	4.997,16		242,00	242,00	4.755,16	Curso AC /2024-9729







Ejercicio 2025											
Entidad concedente	Año de Concesión	Período de aplicación	Importe concedido	Imputado a rdos. ejercicios anteriores	Imputado a rdos. 2025	Total imputado a rdos.	Pendiente de imputar a rdos.	Finalidad			
Unión Europea	2025	2022-2025	1.000,00				1.000,00	Proyecto Europeo-INCLUSIVE STONE Erasmus (DNV-DEUTSCHER NATURWERKSTEIN VERBAND) AMPLIACION			
Unión Europea	2025	2025-2027	55.832,00		7.813,77		48.018,23	Proyecto Europeo-OUR ABILITY Erasmus (FUNDACJA OCZAMI BRATA)			
Unión Europea	2025	2025-2027	40.300,00		569,29		39.730,71	Proyecto Europeo-CHARITES Erasmus (GMINA PRUDNIK)			
Unión Europea	2025	2025-2027	11.800,00		2.190,50	2.190,50	9.609,50	Proyecto Europeo-RARE Erasmus (KRYSTAL HELP, Z.U)			
Ayuntamiento de Murcia	2025	2025	15.000,00		15.000,00	15.000,00		Subvención proyecto para impulsar empleabilidad en el municipio de Murcia			
Ayuntamiento de Murcia	2025	2025	10.000,00		10.000,00	10.000,00		Convenio de Colaboración: Atención Social			
Ayuntamiento de Cartagena	2025	2025	11.000,00		11.000,00	11.000,00		Convenio Servicio Integración Laboral-			
Ayuntamiento de Cartagena	2025	2025	11.696,36		11.696,36	11.696,36		Oficina Técnica de Accesibilidad			
Ayuntamiento de Cartagena	2025	2025	3.511,93		3.511,93	3.511,93		Supresión de barreras psicosociales 2025			
Ayuntamiento de San Javier	2025	2025	2.500,00		2.500,00	2.500,00		Oficina Técnica de Accesibilidad			
Ayuntamiento de Yecla	2025	2025	3.000,00		3.000,00	3.000,00		SIL- Yecla			
IMPORTE TOTAL SUBVENCIONES PÚBLICAS			1.961.178,41	150.471,99	1.118.338,58	1.268.810,57	692.367,84				
Fundación ONCE 2025	2025	2026	35.860,98				35.860,98	Oficina Técnica de Accesibilidad 2026			
Fundación ONCE 2025	2025	2026	34.107,23				34.107,23	Supresión de barreras psicosociales 2026			
Fundación ONCE 2024	2024	2025	33.530,00		33.530,00	33.530,00		Oficina Técnica de Accesibilidad 2025			
Fundación ONCE 2024	2024	2025	34.885,73		34.885,73	34.885,73		Supresión de barreras psicosociales 2025			
Fundación ONCE UNO A UNO FSE+	2024	2024-25	45.000,00		45.000,00	45.000,00		Proyecto P2508-2024 UNO A UNO			
Fundación ONCE UNO A UNO FSE+	2025	2025-26	45.000,00				45.000,00	Proyecto P2342-2025 UNO A UNO			
Obra Social La Caixa	2025	2025	37.500,00		37.500,00	37.500,00		PAI - PTO AUTOEMPLEO INCORPORA			

[Handwritten signature]

[Handwritten signature]

[Handwritten signature]




FAMDIF/COCEMFE-MURCIA

cuentas financieras de tesorería, al actuar la Federación como un mero intermediario entre el IMAS y los destinatarios finales, es decir, sus asociaciones miembros, tal como se indica en la NRV 20ª del PGC de las entidades sin fines lucrativos.

Esta subvención registrada por la Federación corresponde al Convenio entre la Consejería de Turismo y CERMÍ para la elaboración de un estudio sobre la accesibilidad de los recursos turísticos de la Región de Murcia, por importe de 120.000,00€, correspondiendo a la Federación el importe de 51.000,00, para ejecutar en el periodo 2025-2026.

(2)

Entidad concedente	Año de Concesión	Periodo de aplicación	Importe concedido	Importe ejecutado	Pendiente de ejecutar	Finalidad
Consejería de Política Social. IRPF 2025	2025	2026	17.640,00		17.640,00	Equipamiento c. de día
Consejería de Política Social. IRPF 2024	2024	2025	23.211,50	23.211,50		Adquisición equipamiento c. de día
IMAS-DEPENDENCIA	2025	2026	11.722,10		11.722,10	Adquisición equipamiento c. de día
IMAS-DEPENDENCIA	2024	2025	17.602,00	17.602,00		Adquisición equipamiento c. de día
IMAS-MMR	2025	2026	218.000,00		218.000,00	Adquisición local c. de día
Fundación Once	2024	2025	22.364,00	22.364,00		Remodelación y adquisición equipamiento c. de día
Obra Social La Caixa	2025	2025	7.999,00	7.999,00		Equipamiento baño asistido
IMPORTE TOTAL SUBVENCIONES DE CAPITAL			318.538,60	71.176,50	247.362,10	

FAMDIF/COCEMFE-MURCIA

43

Ejercicio 2024				
Entidad Otorgante	Saldo inicial	Altas	Imputación al Resultado	Saldo final
Fundación ONCE	208.821,16		14.701,52	194.119,64
Asociación de Jóvenes Abogados	428,31		70,00	358,31
Fundación Caja Murcia	22.504,00		2.857,73	19.646,27
Consejería de Sanidad y Política Social	242.919,09		13.528,66	229.390,43
Fondos Europeos FEDER	63.583,99		1.566,07	62.017,92
Fundación Caixa	2.834,07	8.000,00	1.374,10	9.459,97
Ministerio de Sanidad - IRPF 2015	1.603,77		233,93	1.369,84
Consejería de Fomento	1.738,95		594,60	1.144,15
Consejería de Familia - IRPF 2017	2.736,98		2.400,00	336,98
Ayuntamiento de Murcia	17.652,74		1.473,42	16.179,02
Ayuntamiento de Murcia	28.589,97		1.290,14	27.299,83
Consejería de Familia - IRPF 2018	4.441,90		253,14	4.188,76
Fundación Mutua Madrileña	195,53		20,33	175,20
Ayuntamiento de Cartagena	8.930,33		2.325,83	6.604,50
Consejería Política Social. IRPF 2020	7.124,90		3.222,15	3.902,65
Consejería Política Social. COVID 2020	3.860,28		169,06	3.691,22
Consejería Educación Covid CERMI	7.695,47		4.592,31	3.103,16
Unión Europea	4.861,29		1.193,83	3.667,46
Consejería Política Social IRPF 2021	8.143,75		347,16	7.796,59
Donación	3.123,54		624,71	2.498,83
Consejería Política Social IRPF 2022	33.097,84		4.083,97	29.013,89
IMAS 2023/2024	25.075,00		280,18	24.794,82
IRPF 2023/2024	32.117,08		307,47	31.809,61
Subvenciones oficiales de capital	734.981,32	8.000,00	57.510,33	682.569,02

Las subvenciones de capital recibidas de los diferentes organismos expuestos hasta el cierre del ejercicio 2025 han tenido como finalidad la adquisición de varios inmuebles por parte de la Federación para llevar a cabo su actividad, la remodelación de los mismos en algunos casos y la adquisición de equipamiento diverso tanto para los inmuebles de los que la Federación es propietaria como de los que tiene cedidos para su uso.

La Federación cumple los requisitos legales exigidos para la obtención y cumple con las condiciones asociadas para el mantenimiento de tales subvenciones.

Nota 17.- INFORMACIÓN DE LA CIFRA MEDIA DE TRABAJADORES

La cifra media del ejercicio 2025 del personal asalariado de la Federación es de 42,47 trabajadores, de los cuales 37,02 corresponden a personal indefinido y 5,45 a personal temporal.

La plantilla media por categorías del ejercicio 2024 y 2025 tiene el siguiente detalle:

Categoría	2024	2025
Coordinadora, Psicólogos, Orientadores Laborales	4,83	4,97
Arquitecto Técnico, Terapeuta Ocupacional, Trabajadores Sociales, Fisioterapeuta, Técnicos de Empleo, Profesores Educación Especial, Profesores formación ocupacional	26,38	25,54
Jefe 1ª Administración y de taller	1,20	1,83
Cuidadores	5	4,97
Oficial 1ª Administración	2,79	3,45
Conductor	0,20	0,57
Becarios	0	1,14
Auxiliares de Limpieza	0,98	0
Total	41,38	42,47

En la plantilla se incluyen las siguientes personas con discapacidad superior al 33% en el ejercicio 2024 y 2025:

Categoría	2024	2025
Coordinadora, Psicólogos, Orientadores Laborales,	2	2
Arquitecto Técnico, Terapeuta Ocupacional, Trabajadores Sociales, Fisioterapeuta, Enfermera, Técnicos de Empleo, Profesores Educación Especial	3	4
Jefe 1ª Administración y taller	1	1
Cuidadores	1	1
Oficial 1ª Administración	1	2
Auxiliares de Limpieza	1	0
Total	9	10

Nota 19. ACTIVIDAD DE LA FEDERACIÓN. APLICACIÓN DE ELEMENTOS PATRIMONIALES A FINES PROPIOS. GASTOS DE ADMINISTRACIÓN

19.1.- Actividades de la Federación

SERVICIO PARA EL RECONOCIMIENTO DE LOS DERECHOS DE LAS PERSONAS CON DISCAPACIDAD FÍSICA Y ORGÁNICA

Breve descripción de la actividad:

Este servicio integra los diferentes proyectos y actuaciones que desarrollan los órganos de gobierno, el equipo profesional y las personas voluntarias de FAMDIF con el objetivo de dar cumplimiento a la misión, visión y valores de la entidad. Dentro de este apartado se incluyen:

- Servicio de Atención Social a Personas con Discapacidad Física y Orgánica
- Atención a asociaciones federadas
- Atención a entidades públicas y privadas
- Formación interna
- Comisiones de trabajo
- Servicio de voluntariado.

La finalidad principal de FAMDIF/COCEMFE-Murcia es defender, promover y reivindicar los derechos de las personas con discapacidad física y orgánica, avanzando hacia su plena inclusión y participación social, de acuerdo con la Convención sobre los Derechos de las Personas con Discapacidad aprobada por Naciones Unidas en 2006 y ratificada por España en 2008.

Para ello, el servicio desarrolla tres grandes líneas de trabajo. Por un lado, se ofrece atención social, información, orientación, asesoramiento y acompañamiento tanto a personas particulares como a asociaciones, entidades e instituciones públicas y privadas. Por otro, se impulsa la participación activa de las personas con discapacidad física y orgánica mediante su presencia en órganos de gobierno, comisiones de trabajo y espacios de representación, tanto internos como externos. Finalmente, se recogen las necesidades y demandas del colectivo para trasladarlas a las administraciones públicas, responsables políticos y agentes sociales implicados, promoviendo respuestas y soluciones que favorezcan la igualdad de derechos y oportunidades.

Financiación de la actividad:

Financiación pública: - Consejería de Política Social - Ayto. Murcia	87.248,77
Financiación privada:	
Recursos propios	4.974,70

Recursos humanos asignados a la actividad

Personal asalariado	3
Personal con contrato de servicios	0
Personal voluntario	45

Beneficiarios o usuarios de la actividad:

1.376

SERVICIO PARA LA SUPRESIÓN DE BARRERAS FÍSICAS Y PROMOCIÓN DE LA ACCESIBILIDAD UNIVERSAL

Breve descripción de la actividad:

El Servicio para la Supresión de Barreras Físicas y Promoción de la Accesibilidad Universal engloba diferentes proyectos y actuaciones dirigidas a mejorar la accesibilidad y favorecer la igualdad de oportunidades de las personas con discapacidad en todos los ámbitos de la vida cotidiana. Dentro de este servicio se incluyen:

- OFICINA TÉCNICA DE ACCESIBILIDAD.OTAF
- PROYECTO DE TURISMO ACCESIBLE
- PROYECTO ESTUDIO DIAGNÓSTICO VÍAS VERDES REGIÓN DE MURCIA

A través de la OTAF, FAMDIF ofrece orientación y asesoramiento especializado en accesibilidad universal y eliminación de barreras arquitectónicas, tanto a personas particulares como a entidades públicas y privadas. Este servicio informa sobre adaptaciones en viviendas, lugares de trabajo y espacios comunes, así como sobre ayudas y recursos disponibles para realizar mejoras de accesibilidad.

Además de ofrecer soluciones prácticas, la OTAF trabaja para fomentar la autonomía y la participación de las personas con discapacidad, facilitando información y herramientas que les permitan ejercer sus derechos en igualdad de condiciones. También desarrolla una importante labor de detección de barreras físicas y colaboración con profesionales de la arquitectura, ingeniería, urbanismo y turismo, promoviendo entornos y servicios accesibles desde su diseño.

El servicio también incluye acciones formativas y de sensibilización en materia de accesibilidad, especialmente dirigidas a personal técnico de las administraciones públicas y a estudiantes de titulaciones relacionadas con la construcción, el urbanismo y el turismo. La OTAF cuenta con un gabinete técnico especializado y con una Comisión Permanente de Accesibilidad en la que participan personas voluntarias con discapacidad, aportando su experiencia y conocimiento directo sobre las necesidades reales del colectivo.

Financiación de la actividad:

Financiación pública: Ayto. Cartagena Ayto. San Javier ITREM C. Turismo-CERMI C. Política Social Consortio Vías Verdes	118.655,57
Financiación privada: Fundación ONCE	33.530,00
Recursos propios:	7.602,78

Recursos humanos asignados a la actividad

Personal asalariado	4
Personal con contrato de servicios	1
Personal voluntario	14

Beneficiarios o usuarios de la actividad:

282

PROGRAMAS DE INTEGRACIÓN LABORAL

Breve descripción de la actividad:

El Servicio de Integración Laboral es una Agencia de Colocación Autorizada por el SEF (nº 140000004) cuyo objetivo es lograr la inserción laboral de personas con discapacidad física y orgánica de la Región de Murcia, en empresas normalizadas, mediante acciones basadas en la Orientación Laboral, Promoción e Intermediación Laboral. Se llevará a cabo facilitando la formación necesaria, desarrollando Técnicas de Búsqueda Activa de Empleo, estableciendo itinerarios de inserción laboral personalizados, llevando a cabo el seguimiento y aquellas medidas de acompañamiento necesarias para este fin.

Para ello, contamos con puntos de atención personal en las localidades de Murcia, Cartagena, Lorca, Torre Pacheco, Mazarrón, Yecla y Cieza. Paralelamente se realiza una intensa labor de prospección y visita a empresas a lo largo de toda la geografía de la Región de Murcia, con el fin de informarles de este servicio y de las subvenciones económicas que existen en la contratación de personas con discapacidad física y orgánica. Durante 2025 además, hemos continuado desarrollando un Programa de Empleo y Formación Emplea+ (Fundación La Caixa-FSE+) en el municipio de Cartagena que tendrá una duración de 6 años. Este año se ha conseguido la inserción de 448 personas con discapacidad física y orgánica. Se han realizado 2.400 contactos con empresas, se han visitado 509 y se han gestionado 585 ofertas de empleo.

Se trabaja además el emprendimiento a través del Punto de Autoempleo Incorpora (PAI), que realiza un servicio de información y asesoramiento individualizado con los usuarios para conocer su idea de negocio y ayudarles con la puesta en marcha de ésta, ofreciendo un soporte continuado a la persona antes, durante y después de la creación de la propia empresa o inicio de la actividad económica.

Mediante los Proyectos ERASMUS+ para la innovación e intercambio de buenas prácticas hemos desarrollado diversos materiales para el fomento del aprendizaje, mejora en la calidad de vida de los jóvenes con discapacidad, fomento del autocuidado para los cuidadores de personas dependientes y el análisis de puestos para la adaptación de puestos de trabajo de diversos sectores a personas con discapacidad. También estamos llevando a cabo diversos estudios relativos a las necesidades de las personas con discapacidad, familiares y profesionales que trabajan con ello. Además, se han mantenido diversos contactos y reuniones con entidades de la Unión Europea y afines para la creación de consorcios y la presentación de nuevos proyectos. También hemos participado en diversos cursos y reuniones transnacionales en varios países de la Unión Europea.

Son cuatro los proyectos que se han desarrollado: Proyecto Europeo "OUR ABILITY".

Proyecto Europeo "CHARITES".

Proyecto Europeo "RARE".

Entidad de acogida del Cuerpo Europeo de Solidaridad.

Financiación de la actividad:

Financiación pública: Unión Europea SEF Ayto. Cartagena, Murcia y Yecla	528.299,77
Financiación privada: F. La Caixa COCEMFE-Empleo	199.946,49
Recursos propios, cuotas usuarias, donac.	

Recursos humanos asignados a la actividad

Personal asalariado	20
Personal con contrato de servicios	0
Personal voluntario	2

Beneficiarios o usuarios de la actividad:

12.993

PROGRAMAS DE EDUCACION

Breve descripción y objetivos de la actividad:

Los Programa Formativos Profesionales son programas dirigidos a jóvenes a partir de 16 años con necesidades educativas especiales y que no hayan obtenido el Título en Educación Secundaria Obligatoria. La duración es de dos cursos académicos. En 2025 hemos impartido 2 programas formativos, relativos a las especialidades de Operaciones Auxiliares de Servicios Administrativos, Generales y de Operaciones Auxiliares de Ofimática.

Los proyectos MEC-COCEMFE de "Atención educativa a personas adultas con necesidades educativas especiales" y "Apoyo y formación en el uso de las tecnologías para el alumnado con discapacidad" curso 2024/2025 ofrecen un refuerzo en los conocimientos y en el empleo de las TIC además de promover el desarrollo integral en aspectos tales como la calidad de vida, autodeterminación, estimulación cognitiva, comunicación, habilidades personales y sociales, conocimiento y ejercicio de los derechos de las personas con discapacidad, interdependencia, vida autónoma e independiente.

Financiación de la actividad:

Financiación pública: -Consejería Educación	99.903,72
Financiación privada -MEC-COCEMFE	3.525,31
Recursos propios, cuotas usuarias, donaciones	

Recursos humanos asignados a la actividad

Personal asalariado	5
Personal con contrato de servicios	0
Personal voluntario	6

Beneficiarios o usuarios de la actividad:

45



19.3.- Distribución por programas de la liquidación del Presupuesto de 2025

Programas	gastos	
	presupuesto	realización
SERVICIO PARA EL RECONOCIMIENTO DE LOS DERECHOS DE LAS PERSONAS CON DISCAPACIDAD FÍSICA Y ORGÁNICA <ul style="list-style-type: none"> • SERVICIO ATENCIÓN SOCIAL PERSONAS CON DISCAPACIDAD FÍSICA Y ORGÁNICA • SERVICIO VOLUNTARIADO • SERVICIO ATENCIÓN A ASOCIACIONES FEDERADAS • SERVICIO DE ATENCIÓN A ENTIDADES PÚBLICAS Y PRIVADAS • FORMACIÓN INTERNA • COMISIONES DE TRABAJO 	90.267,00€	92.223,47€
SERVICIO DE SENSIBILIZACIÓN PARA LA INTEGRACIÓN SOCIAL DE LAS PERSONAS CON DISCAPACIDAD FÍSICA Y ORGÁNICA. SUPRESIÓN DE BARRERAS PSICOSOCIALES <ul style="list-style-type: none"> • SERVICIO GABINETE COMUNICACIÓN • CAMPAÑAS DE SENSIBILIZACIÓN EN TODOS LOS CICLOS EDUCATIVOS Y FORMATIVOS • CAMPAÑAS SENSIBILIZACIÓN A LA SOCIEDAD 	88.648,50€	92.023,98€
SERVICIO PARA LA SUPRESIÓN DE BARRERAS FÍSICAS Y PROMOCIÓN DE LA ACCESIBILIDAD UNIVERSAL <ul style="list-style-type: none"> • OFICINA TÉCNICA DE ACCESIBILIDAD.OTAF • PROYECTO TURISMO ACCESIBLE 	158.430,25€	159.788,35€
CENTRO DE DÍA " JUAN CEREZO"	361.722,43€	441.173,63€
PROGRAMAS DE INTEGRACIÓN LABORAL: <ul style="list-style-type: none"> • SERVICIO DE INTEGRACIÓN LABORAL DE LA REGIÓN DE MURCIA • +EMPLEO FAMDIF CARTAGENA • PUNTO AUTOEMPLEO INCORPORA (PAI) • PROYECTOS EUROPEOS ERASMUS+ 	735.718,66€	719.564,62€
PROGRAMAS DE FORMACIÓN PARA EL EMPLEO: <ul style="list-style-type: none"> • CURSOS DE FORMACIÓN OCUPACIONAL • PROYECTOS FORMATIVOS (SEF, FUND.LA CAIXA, UNO A UNO) 	239.202,00€	242.105,84€
PROGRAMAS DE EDUCACIÓN: <ul style="list-style-type: none"> • PROGRAMAS FORMATIVOS PROFESIONALES • PROYECTO MEC-COCEMFE 	111.840,64€	103.429,03€
OTROS GASTOS Y PROGRAMAS (AMORTIZACIONES INMOVILIZADO, GTOS. FINANCIEROS, GTOS. EXTRAORDINARIOS, ETC)	73.968,69	85.357,93€
TOTAL GASTOS	1.859.798,17€	1.935.666,85

19.4.- Grado de cumplimiento del destino de rentas e ingresos

Según la Ley 50/2002, de 26 de diciembre, para poder disfrutar del régimen tributario de las entidades sin ánimo de lucro deben de cumplir unos requisitos, siendo uno de ellos, y el que nos ocupa en este punto, destinar al menos el 70% de sus rentas netas e ingresos a la realización de los fines de la asociación. El plazo para el cumplimiento de esta obligación será el comprendido entre el inicio del ejercicio en el que se hayan obtenido los respectivos resultados e ingresos y los cuatro años siguientes al cierre de dicho ejercicio.

Se deberá informar sobre:

- a) Los bienes y derechos que formen parte de la dotación fundacional o fondo social y aquellos vinculados directamente al cumplimiento de los fines propios, detallando los elementos significativos incluidos en las distintas partidas del activo del balance.

El fondo social se localizó, en su momento, en una cuenta bancaria a la vista, aunque actualmente se encuentra en distintas partidas del activo del balance.

La totalidad del patrimonio está vinculado al objeto de la Federación.

- b) El destino de rentas e ingresos a que se refiere la Ley 30/1994, de 24 de noviembre, de Fundaciones y de Incentivos Fiscales a la Participación Privada en Actividades de Interés General, informando sobre el cumplimiento del destino de rentas e ingresos y los límites a que venga obligada, de acuerdo con los criterios establecidos en su normativa específica y según el modelo que se adjunta:

- b.1) Importe destinado a fines propios:

Ejercicio	Ingresos brutos computables (1)	Gastos necesarios computables (2)	Impuestos (3)	Diferencia (4)=(1)-(2)-(3)	Total (5)									
					Importe	%	2019	2020	2021	2022	2023	2024	2025	
2019	1.535.709,16	1.514.539,56	0,00	21.169,60	21.169,60	100	21.169,60							
2020	1.254.236,57	1.223.058,79	0,00	31.177,78	31.177,78	100		31.177,78						
2021	1.373.017,85	1.387.536,61	0,00	-14.518,76	-14.518,76	100				-14.518,76				
2022	1.590.902,95	1.579.009,44	0,00	11.893,51	11.893,51	100					11.893,51			
2023	1.867.909,39	1.871.661,56	0,00	-3.752,17	-3.752,17	100							-3.752,17	
2024	1.804.722,26	1.788.751,23	0,00	15.971,03	15.971,03	100								15.971,03
2025	1.920.654,46	1.935.666,85	0,00	-15.012,39	-15.012,39	100								-15.012,39

- b.2) Importe destinado al Fondo Social.

Ejercicio	Gastos de administración	Importe destinado a fines propios								
		Importe	Importe	2019	2020	2021	2022	2023	2024	2025
2019	101.474,15	1.514.539,56	1.514.539,56							
2020	81.944,94	1.223.058,79		1.223.058,79						
2021	92.964,95	1.387.536,61			1.387.536,61					
2022	105.793,63	1.579.009,44				1.579.009,44				
2023	125.401,32	1.871.661,56					1.871.661,56			
2024	119.846,33	1.788.751,23						1.788.751,23		
2025	129.689,68	1.935.666,85								1.935.666,85

Nota 22.- DESTINO PREVISTO PARA EL PATRIMONIO DE LA FEDERACIÓN CUANDO ESTA SE DISUELVA

El artículo 27.4 de los Estatutos dispone que, una vez acordada la disolución de la Federación, se procederá a la liquidación del patrimonio de la misma y los bienes sobrantes de aplicar al cumplimiento de todas las obligaciones que hubieran pendientes, se destinarán por la Junta General a entidades no lucrativas que persigan fines de interés general análogos a los que tiene la Federación y que tengan afectos sus bienes, incluso para el supuesto de su disolución, a la consecución de aquellos.

Nota 23.- INFORMACIÓN SOBRE EL PERIODO MEDIO DE PAGO A PROVEEDORES. DISPOSICIÓN ADICIONAL TERCERA. "DEBER DE INFORMACIÓN" DE LA LEY 15/2010, DE 5 DE JULIO PREPARADA CONFORME A LA RESOLUCIÓN DEL ICAC DE 29 DE ENERO DE 2016

La Ley 15/2010 de 5 de julio, modificada por la Ley 21/2014 de 3 de diciembre, establece medidas de lucha contra la morosidad en las operaciones comerciales y la resolución del ICAC de 29 de enero de 2016 desarrolla la obligación de información establecida en la disposición adicional 3ª de dicha ley.

En cumplimiento de lo dispuesto en la Resolución del ICAC de 29 de Enero de 2016, a continuación se detalla la información sobre el período medio de pago a proveedores en operaciones comerciales:

	2025	2024
	Días	Días
Periodo medio de pago a proveedores	13,98	20,06

Periodo medio de pago = $\frac{\text{Saldo medio de acreedores comerciales} * 365}{\text{Compras netas y gastos por servicios exteriores}}$

Nota 24.- INVENTARIO DE BIENES, DERECHOS, OBLIGACIONES Y OTRAS PARTIDAS

Según el artículo 25.2 de la Ley de 50/2002, de 26 de diciembre, el inventario de la Federación se incluye en el Anexo I en el que constan los bienes, derechos y obligaciones más significativos con indicación de fecha y valor contable.



INGRESOS	IMPORTE
CONVENIO C. POLÍTICA SOCIAL	113.281,56€
IMAS-OCIO	5.860,92€
C. DE POLÍTICA SOCIAL -IRPF 2025	75.021,00€
C. TURISMO-CERMI 25/26	51.000,00€
CONCIERTO INSTITUTO MURCIANO DE ACCIÓN SOCIAL (IMAS) Y COPAGOS USUARIOS	388.205,00€
INSTITUTO MURCIANO DE ACCIÓN SOCIAL(API)	14.400,00€
SERVICIO REGIONAL DE EMPLEO Y FORMACIÓN (SEF)	661.527,35€
CONSEJERIA DE EDUCACIÓN Y FORMACION PROFESIONAL	106.214,07€
CONSEJERIA DE FOMENTO	2.250,00€
ITREM	5.000,00€
CONSORCIO VIAS VERDES-MURCIA	10.647,99€
ERASMUS + DEUTCSCHER NATURWERKSTEIN-VERBAND E.V.	930,00€
ERASMUS + FUNDACJA OCZAMI BRATA	26.500,00€
UNION EUROPEA-GMINA PRUDNIK	17.000,00€
UNION EUROPEA-KRYSTAL HELP	4.378,00€
AYUNTAMIENTO DE CARTAGENA	27.665,00€
AYUNTAMIENTO DE SAN JAVIER	2.500,00€
AYUNTAMIENTO CIEZA	8.000,00€
AYUNTAMIENTO DE YECLA	3.300,00€
AYUNTAMIENTO SAN PEDRO DEL PINATAR	3.000,00€
AYUNTAMIENTO DE MURCIA	25.000,00€
FUNDACIÓN ONCE	114.968,21€
OBRA SOCIAL LA CAIXA	227.394,54
FUNDACIÓN CAJAMURCIA	10.500,00€
COCEMFE (PROYECTO INDER- IRPF-MEC)	1.585,04€
DONACIONES, RECURSOS PROPIOS Y DE INSTITUCIONES PÚBLICAS Y PRIVADAS, SUBVENCIONES DE CAPITAL, CUOTAS INSCRIPCIÓN, CUOTAS SOCIOS, ETC	55.435,11€
TOTAL INGRESOS	1.961.563,79€

Anexo I. INVENTARIO DE LA FEDERACIÓN

Bienes, créditos y obligaciones más significativos que F.A.M.D.I.F. dispone a 31/12/2025

Fecha de valoración	Concepto	Precio de coste (€)
dic-25	Terreno Local C/ Caballero	54.420,76
dic-25	Terreno Local La Flota	34.157,28
dic-25	Terreno Local C/ Mateos	47.694,24
dic-25	Terreno Local Duque Severiano	83.178,63
dic-25	Terreno Local Avda El Palmar	70.253,00
dic-25	Local C/ Caballero	278.033,69
dic-25	Local La Flota	232.268,84
dic-25	Local C/ Mateos	154.580,42
dic-25	Local C/ Duque Severiano	160.147,18
dic-25	Local C/ Mariano Montesinos	57.692,00
dic-25	Local C/ Alberto Sevilla	35.848,00
dic-25	Local Avda. El Palmar	345.703,66
dic-25	Local C/ Alberto Sevilla	64.507,22
dic-25	Local C/ Mariano Montesinos 14	73.670,89
dic-25	Mobiliario C/Caballero	4.550,51
dic-25	Mobiliario La Flota	53.512,10
dic-25	Mobiliario Centro de día	23.639,90
dic-25	Mobiliario Duque Severiano	9.112,05
dic-25	Mobiliario Mariano Montesinos	5.530,48
dic-25	Mobiliario Alberto Sevilla	3.479,64
dic-25	Equipos informáticos C/Caballero	214.336,35
dic-25	Equipos informáticos Avda. El Palmar	50.399,95
dic-25	Equipos informáticos Carril Ruipérez	24.829,20
dic-25	Equipos informáticos C/Duque Severiano	17.483,14
dic-25	Equipos informáticos C/Mariano Montesinos	29.293,08
dic-25	Equipos informáticos C/Alberto Sevilla	2.981,01
dic-25	Furgoneta Citroën	16.121,00
dic-25	Ford Transit	33.033,98
dic-25	Furgoneta donación Once	34.687,22
dic-25	Otro inmovilizado Centro de Día	71.307,85
dic-25	Deudor Admon y Otras Entidades Subv concedidas	707.449,50
dic-25	Deudor Instituto Murciano de Acción	51.281,11
dic-25	Otro deudor Fundación ONCE	207.582,54
dic-25	Otro deudor Caixa	449.782,54
dic-25	Cuentas Bancarias CaixaBank	697.229,54
dic-25	Cuenta Bancaria Ibercaja	219,04